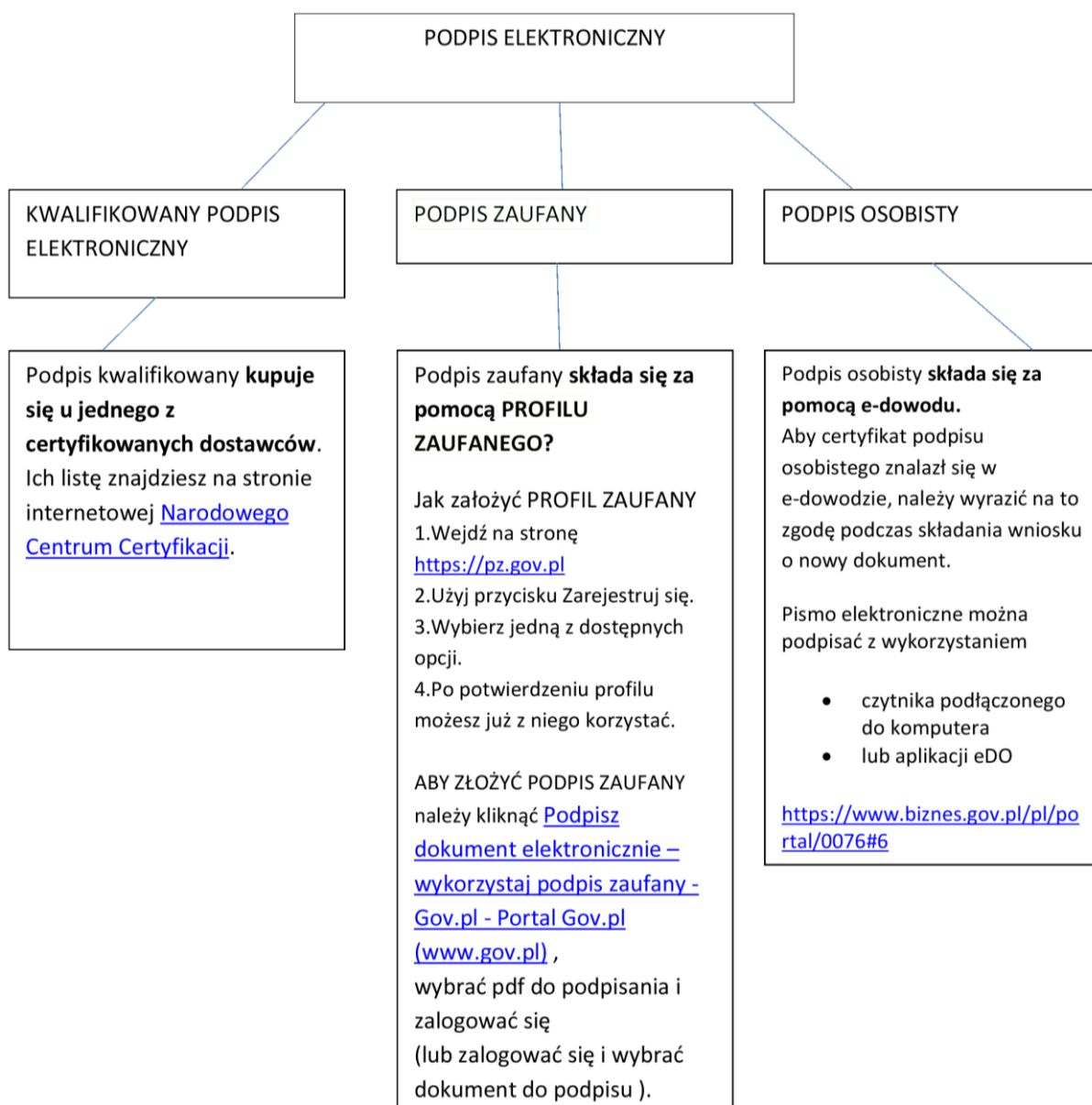




Formularz zgłoszeniowy należy wypełnić, zapisać w formacie PDF, a następnie podpisać podpisem elektronicznym.

Istnieją 3 warianty podpisu elektronicznego:

- kwalifikowany podpis elektroniczny,
- podpis zaufany
- podpis osobisty.





Fundusze Europejskie
dla Śląskiego

Dofinansowane przez
Unię Europejską



Województwo
Śląskie

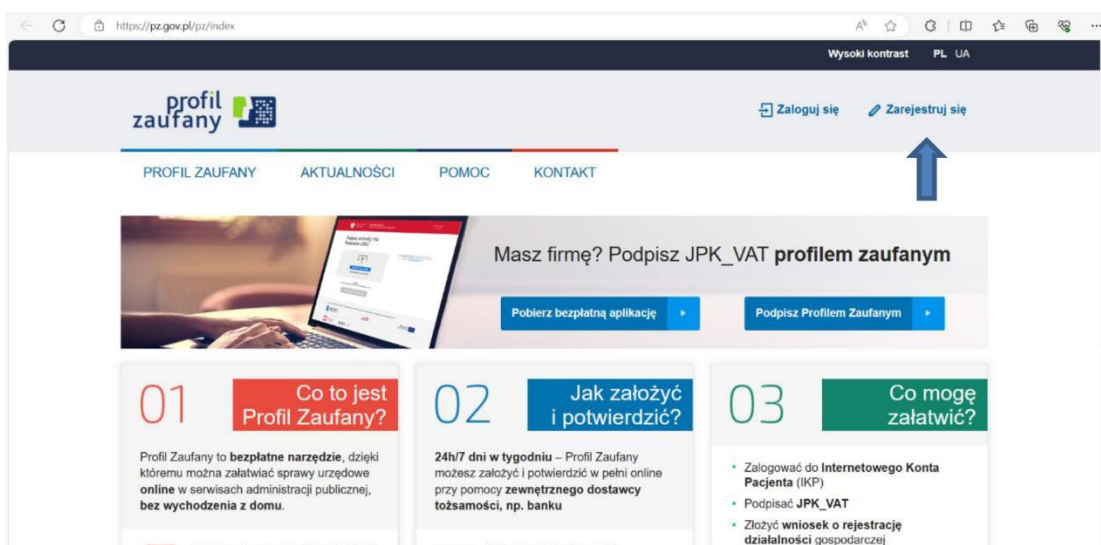
Śląski Inkubator Przedsiębiorczości Sp. z o.o.
ul. Karola Goduli 36, 41-703 Ruda Śląska
tel. (+48) 32 342 22 30
info@inkubatoreu.pl

Śląski Inkubator
Przedsiębiorczości

PODPISYWANIE PLIKU PDF PODPISEM ZAUFANYM.

ZAKŁADANIE PROFILU ZAUFANEGO

1. wejdź na stronę <https://pz.gov.pl>
2. kliknij „Zarejestruj się”



3. Profil możesz założyć na 4 sposoby:
 - A) bankowość elektroniczną
 - B) rozmowę wideo z urzędnikiem
<https://moj.gov.pl/uslugi/engine/ng/index?xFormsAppName=WniosekOProfilZaufany>
 - C) e-dowód, w przypadku posiadania dowodu z warstwą elektroniczną;
 - D) wizytę w punkcie potwierdzającym (lista punktów potwierdzających: <https://pz.gov.pl/pz/confirmationPointAddressesList>). Tylko poprzez osobiste stawienie się w punkcie z ważnym dokumentem tożsamości.



Fundusze Europejskie
dla Śląskiego

Dofinansowane przez
Unię Europejską



Województwo
Śląskie

The screenshot shows the 'Jak chcesz uzyskać profil zaufany' (How do you want to get a trusted profile) page. It features three main options: 'Bank lub inny dostawca tożsamości' (Bank or other identity provider), 'Rozmowa wideo z urzędnikiem' (Video chat with an official), and 'e-dowód' (e-ID). Each option includes an icon and a brief description. Below these is a 'W placówce' (At the office) option. A help section with a question mark icon provides contact information: 'Zadzwoń lub napisz: tel. 42 253 54 50, e-mail pz-pomoc@coi.gov.pl. Pracujemy od poniedziałku do piątku w godzinach 7.00-18.00.'

KROK PO KROKU DLA WYBRANYCH OPCJI

Sposób A) Bank lub inny dostawca tożsamości

Po wybraniu opcji **Bank lub inny dostawca tożsamości** następuje przekierowanie na stronę z listą dostawców tożsamości.

The screenshot shows the 'Wybierz swojego dostawcę tożsamości' (Choose your identity provider) page. It features a grid of logos for various providers, including Bank Polski, mBank, zZwelo, iDentificator, Bank Śląski, VIKI, ING, Mikrosbank, Bank Śląski, OŚWIATA, CA, BOS, inteligo, and SINGA SPIS. The page also includes a 'Login' button and a 'Profil zaufany' header.

Po wybraniu danego dostawcy tożsamości następuje przekierowanie użytkownika na stronę wskazanego przez użytkownika dostawcy. Dalsze kroki będą się różnić w zależności od

Śląski Inkubator Przedsiębiorczości Sp. z o.o.
ul. Karola Goduli 36, 41-703 Ruda Śląska
tel. (+48) 32 342 22 30
info@inkubatoreu.pl

Śląski Inkubator
Przedsiębiorczości



Fundusze Europejskie
dla Śląskiego

Dofinansowane przez
Unię Europejską

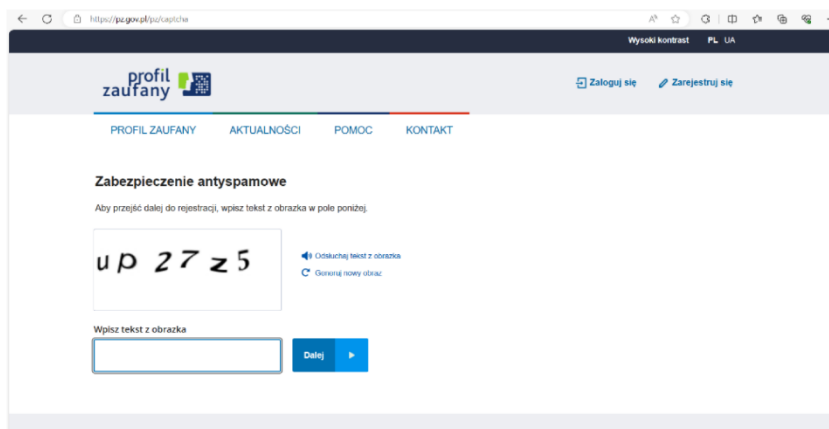


Województwo
Śląskie

wybranego dostawcy. System wysyła użytkownikowi na podany adres e-mail dwie wiadomości informujące o założeniu konta w profilu zaufanego oraz o potwierdzeniu profilu zaufanego.

Sposób D) W placówce

Po wybraniu opcji **W placówce** najpierw pojawia się Zabezpieczenie antyspamowe, a potem następuje przekierowanie do ekranu Rejestracja profilu zaufanego.





Fundusze Europejskie
dla Śląskiego

Dofinansowane przez
Unię Europejską



Województwo
Śląskie

profil
zaufany

Zaloguj się

PROFIL ZAUFANY AKTUALNOŚCI POMOC KONTAKT

Rejestracja profilu zaufanego

Zmień sposób rejestracji



Aby założyć konto, uzupełnij pola i kliknij **Zarejestruj się**.
Po założeniu konta potwierdź swój profil zaufany w dowolnym punkcie potwierdzającym.

Dane logowania

* - pola wymagane

Nazwa użytkownika * ? Pole nie może być puste.

Hasło * ?

Potwierdź hasło *

Dane osobowe

Pierwsze imię *

Drugie imię ?

Nazwisko *

PESEL *

Dane kontaktowe

Adres e-mail *

Powtórz adres e-mail *

Numer telefonu * ?

Potwierdzam zapoznanie się z [przepisami dotyczącymi profilu zaufanego i podpisu zaufanego](#).

Przeczytaj, jak przetwarzamy twoje dane

Anuluj

Zarejestruj się

W celu złożenia wniosku o uzyskanie profilu zaufanego w wyświetlonym formularzu należy uzupełnić wszystkie wymagane pola (oznaczone gwiazdką).

Należy zwrócić szczególną uwagę, aby pisownia danych osobowych tj. imienia/imion i nazwisko była zgodna z danymi w dokumencie potwierdzającym tożsamość.

Po naciśnięciu przez użytkownika przycisku **Zarejestruj się** system wyświetli nowe okno (pop-up), w którym należy wpisać kod autoryzacyjny, który został przesłany użytkownikowi na podany przez niego w formularzu rejestracyjnym adres e-mail. Następnie użytkownik wybiera przycisk **Potwierdź e-mail**.



Potwierdź adres e-mail



Wpisz poniżej kod autoryzacyjny, który wysłaliśmy na twój adres e-mail.

Kod e-mail nr 2 z 08.06.2021

Anuluj

Potwierdź e-mail



Po naciśnięciu **Potwierdź e-mail** system wyświetla nowe okno, w którym należy wpisać kod autoryzacyjny przesłany użytkownikowi na podany przez niego w formularzu rejestracyjnym numer telefonu. Następnie użytkownik wybiera przycisk **Potwierdź numer**.

Potwierdź numer telefonu



Wpisz poniżej kod autoryzacyjny, który wysłaliśmy na twój telefon.

Kod SMS nr 1 z 08.06.2021

Anuluj

Potwierdź numer



Po naciśnięciu **Potwierdź numer** i pomyślnej weryfikacji numeru telefonu system wyświetla nowe okno informujące o założeniu konta: „**Twoje konto zostało założone.**”

Wyświetlany komunikat informuje użytkownika o tym, że aby podpisywać elektronicznie dokumenty i logować się do e-usług, należy potwierdzić swój profil zaufany w punkcie potwierdzającym.

System wyświetla również termin, w jakim użytkownik powinien dokonać potwierdzenia wniosku w punkcie potwierdzającym oraz link do listy punktów potwierdzających.

Link do wyszukiwarki punktów potwierdzających:

<https://pz.gov.pl/pz/confirmationPointAddressesList>

W ostatnim polu wyszukiwarki należy wpisać wybrane słowo: urząd /bank /poczta /oddział NFZ /ZUS.

Po kliknięciu „Filtruj”, poniżej pojawi się lista adresów punktów potwierdzających.




Fundusze Europejskie
dla Śląskiego

Dofinansowane przez
Unię Europejską



Województwo
Śląskie

← → pz.gov.pl/pz/confirmationPointAddressesList

profil zaufany  [Zaloguj się](#) [Zarejestruj się](#)

JAK KORZYSTAĆ BEZPIECZEŃSTWO AKTUALNOŚCI POMOC KONTAKT

▲ Filtr

Kraj:

Województwo:

Miejscowość:

Nazwa punktu potwierdzającego ?

[Wyczyść](#) [Filtruj](#)

Adresy punktów potwierdzających (4)

Nazwa punktu potwierdzającego ▲	Adres	Miejscowość	Województwo	Rezerwacja wizyty	Szczegóły
DRUGI ŚLĄSKI URZĄD SKARBOWY W BIELSKU-BIAŁEJ	Warszawska 45	Bielsko-Biała	śląskie	Umów termin	Szczegóły

Mając Profil Zaufany można złożyć Podpis zaufany na dokumencie PDF.

Należy kliknąć w link:

[Podpisz dokument elektronicznie – wykorzystaj podpis zaufany - Gov.pl - Portal Gov.pl \(www.gov.pl\)](http://www.gov.pl)

Śląski Inkubator Przedsiębiorczości Sp. z o.o.
ul. Karola Goduli 36, 41-703 Ruda Śląska
tel. (+48) 32 342 22 30
info@inkubatoreu.pl

Śląski Inkubator
Przedsiębiorczości





Fundusze Europejskie
dla Śląskiego

Dofinansowane przez
Unię Europejską



Województwo
Śląskie

i ponownie kliknąć w START

https://www.gov.pl/web/gov/podpisz-dokument-elektronicznie-wykorzystaj-podpis-zaufany

gov.pl Serwis Rzeczypospolitej Polskiej

Zaloguj

Gov.pl > Podpisz dokument elektronicznie - wykorzystaj podpis zaufany

Podpisz dokument elektronicznie - wykorzystaj podpis zaufany

Dzięki usłudze możesz: podpisać sprawozdanie finansowe, podpisać dokument podpisem zaufanym, sprawdzić podpisy elektroniczne, wypakować dokument z podpisanego pliku xml. Podpis zaufany jest ważny w załatwianiu spraw z podmiotami publicznymi. Jeśli chcesz go użyć w relacjach z innymi podmiotami, upewnij się, czy zaakceptują one tak podpisany dokument. Dla ważności konkretnej czynności prawnej może być wymagany inny rodzaj podpisu.

Odpowiedz na kilka prostych pytań.

Otrzymasz odpowiednie informacje.

START

Następnie zaznaczyć „Chcesz elektronicznie podpisać (lub sprawdzić) dokument PDF (...)” i kliknąć DALEJ

https://www.gov.pl/web/gov/podpisz-dokument-elektronicznie-wykorzystaj-podpis-zaufany

gov.pl Serwis Rzeczypospolitej Polskiej

Zaloguj

Gov.pl > Podpisz dokument elektronicznie - wykorzystaj podpis zaufany

Podpisz dokument elektronicznie - wykorzystaj podpis zaufany

Wskaż jedną z opcji

- Chcesz elektronicznie podpisać (lub sprawdzić) sprawozdanie finansowe
- Chcesz elektronicznie podpisać (lub sprawdzić) dokument PDF w formacie dedykowanym dla dokumentów PDF. Jeśli otworzysz tak podpisany dokument PDF, zobaczysz złożony w nim elektroniczny podpis (lub podpisy).
- Chcesz elektronicznie podpisać (lub sprawdzić) dokument, który ma jedno z rozszerzeń: .txt, .rtf, .pdf, .xps, .odt, .ods, .odp, .doc, .xls, .ppt, .docx, .xlsx, .pptx, .csv, .jpg, .jpeg, .tif, .tiff, .geotiff, .png, .svg, .wav, .mp3, .avi, .mpg, .mpeg, .mp4, .m4a, .mpeg4, .ogg, .ogv, .zip, .tar, .gz, .gzip, .7z, .html, .xhtml, .css, .xml, .xsd, .gml, .rng, .xsl, .xslt, .TSL, .XMLsig, .XAdES, .PAdES, .CAAdES, .ASiC, .XMLenc, .dwg, .dxf, .dgn, .jp2

WSTECZ **DALEJ**

Kolejno kliknij „PODPISZ LUB SPRAWDŹ DOKUMENT PDF”

Śląski Inkubator Przedsiębiorczości Sp. z o.o.
ul. Karola Goduli 36, 41-703 Ruda Śląska
tel. (+48) 32 342 22 30
info@inkubatoreu.pl

Śląski Inkubator
Przedsiębiorczości



Fundusze Europejskie
dla Śląskiego

Dofinansowane przez
Unię Europejską



Województwo
Śląskie

← ↻ <https://www.gov.pl/web/gov/podpisz-dokument-elektronicznie-wykorzystaj-podpis-zaufany> A* ☆ 🗄️

gov.pl | Serwis Rzeczypospolitej Polskiej [Zaloguj](#)

Strona główna
Rada Ministrów
Kancelaria Premiera
Ministerstwa
Urzędy, instytucje i placówki RP

Usługi dla obywatela
Usługi dla przedsiębiorcy
Usługi dla urzędnika
Usługi dla rolnika

Profil zaufany
Baza wiedzy
Serwis Służby Cywilnej
Сайт для громадян України
-Serwis dla obywateli Ukrainy

Gov.pl > Podpisz dokument elektronicznie - wykorzystaj podpis zaufany

Podpisz dokument elektronicznie - wykorzystaj podpis zaufany

Chcesz podpisać dokumentem PDF posługiwać się tak samo, jak dotychczas: aby sposób przeglądania i drukowania niczym się nie różnił dla dokumentów podpisanych i niepodpisanych? Masz profil zaufany i chcesz go wykorzystać do podpisania dokumentu elektronicznego PDF podpisem zaufanym? Sprawdź, jak to zrobić.

Dokument elektroniczny w formacie PDF możesz teraz podpisać podpisem zaufanym w formacie dedykowanym dla plików pdf.

PODPISZ LUB SPRAWDŹ DOKUMENT PDF

Na czym to polega

Kiedy mogę użyć podpisu zaufanego

Kto może podpisać

Co musisz przygotować

A następnie wybierz z dysku (lub przeciągnij i upuść) wypełniony formularz zgłoszeniowy w formacie PDF, który chcesz podpisać

← ↻ <https://moj.gov.pl/nforms/signer/upload?xFormsAppName=SIGNER> 🔍 A* ☆ 🗄️


gov.pl | Serwis Rzeczypospolitej Polskiej [Przejdź](#)

mObywatel

Podpisz dokument elektronicznie za pomocą podpisu zaufanego

Możesz:

- podpisywać dokumenty - również te, które podpisał ktoś inny
- sprawdzić, czy inne osoby złożyły prawidłowy podpis
- zobaczyć podpisane dokumenty



WYBIERZ DOKUMENT Z DYSKU

albo przeciągnij i upuść tutaj

1 **Rozmiar dokumentu:** maksimum 10 MB.

Rozszerzenie: pdf, txt, rtf, xls, odt, ods, odp, doc, xls, ppt, docx, xlsx, pptx, csv, jpeg, gif, tiff, psd, png, svg, wav, mp3, avi, mpg, mpeg, mp4, mka, mpeg4, ogg, ogv, zip, tar, gz, gzip, 7z, html, xhtml, css, xml, xsd, gml, rng, xsl, xslt, tSt, dwg, dxf, .dgn, .jpe.

Format podpisywania:

- Dokument .pdf podpiszesz w formacie PADES. Jeśli chcesz podpisać .pdf w formacie XADES - kliknij ten link.
- Dokumenty inne niż .pdf podpiszesz w formacie XADES.

Sprawdź, czym się różni formaty PADES i XADES.

Zalecamy przeglądarki internetowe:

- Google Chrome od wersji 71.0.3
- Firefox od wersji 65.0.1



Fundusze Europejskie
dla Śląskiego

Dofinansowane przez
Unię Europejską



Województwo
Śląskie

Kliknij **PODPISZ**.

Podpisz dokument elektronicznie
za pomocą podpisu zaufanego

Możesz:

- podpisywać dokumenty – również te, które podpisał ktoś inny
- sprawdzić, czy inne osoby złożyły prawidłowy podpis
- zobaczyć podpisane dokumenty

Rozmiar dokumentu: maksimum 10 MB.

Rozszerzenie: .pdf, .txt, .rtf, .xls, .odt, .ods, .odp, .doc, .xls, .ppt, .docx, .xlsx, .pptx, .csv, .jpg, .jpeg, .tif, .tiff, .geotiff, .png, .svg, .wav, .mp3, .avi, .mpg, .mpeg, .mp4, .m4a, .mpeg4, .ogg, .ogv, .zip, .tar, .gz, .gzip, .7z, .html, .ahtml, .css, .xml, .xsd, .gml, .rng, .xsl, .xslt, .TSL, .dwg, .dxf, .dgn, .ip2.

Format podpisywania:

- Dokument .pdf podpiszesz w formacie PAdES jeśli chcesz podpisać .pdf w formacie XAdES - kliknij ten link.
- Dokumenty inne niż .pdf podpiszesz w formacie XAdES.

Sprawdź, czym się różnią formaty PAdES i XAdES.

Zalecany przeglądarki internetowe:

- Google Chrome od wersji 71.0.3
- Firefox od wersji 65.0.1
- Safari od wersji 12.0.2

Pojawi się okno do zalogowania do uprzednio stworzonego Profilu Zaufanego. Można się zalogować za pomocą nazwy użytkownika/ adresu e-mail lub przy pomocy banku.

Loguj się | Profil zaufany

Zaloguj się za pomocą nazwy użytkownika lub adresu e-mail

Nazwa użytkownika lub adres e-mail

Wpisz nazwę użytkownika lub adres e-mail

Hasło

Wpisz hasło

ZALOGUJ SIĘ

Zaloguj się przy pomocy banku lub innego dostawcy

ZALÓŻ PROFIL

Śląski Inkubator Przedsiębiorczości Sp. z o.o.
ul. Karola Goduli 36, 41-703 Ruda Śląska
tel. (+48) 32 342 22 30
info@inkubatoreu.pl

Śląski Inkubator
Przedsiębiorczości



Po zalogowaniu dokument PDF należy postępować zgodnie ze wskazówkami pojawiającymi się na bieżąco. Po pomyślnym przejściu weryfikacji tożsamości pojawi się okno z opcją „Podpisz podpisem zaufanym”.

Informacje dodatkowe

Podpisywanie dokumentu profilem zaufanym.


Dane dokumentu

Wybierz stronę i kliknij myszką w miejscu, w którym chcesz wstawić stempel (graficzna wizualizacja podpisu), który domyślnie znajduje się w prawym górnym rogu pierwszej strony dokumentu.

1 Wybierz stronę Ostatnia strona >

Strona 1 z 1

Witaj,
To jest przykładowy plik PDF.



Pobierz dokument (pdf)

Anuluj Podpisz podpisem zaufanym ▶

Po kliknięciu „Podpisz podpisem zaufanym” procedura potwierdzenia tożsamości jest powtarzana – należy postępować zgodnie z pojawiającymi się wskazówkami.



Fundusze Europejskie
dla Śląskiego

Dofinansowane przez
Unię Europejską



Województwo
Śląskie

Po pomyślnym przejściu weryfikacji tożsamości pojawia się informacja „Twój dokument został poprawnie podpisany”. Kliknij **POBIERZ**, by pobrać podpisany elektronicznie dokument.

The screenshot shows a web browser window with the URL <https://moj.gov.pl/uslugi/signer/download>. The main heading reads "Twój dokument został poprawnie podpisany". Below the heading is a document icon with a green checkmark and the text "PRZYKŁADOWY PLIK PDF.pdf". A "Wróć do początku" button is in the top right of the document area. Below the document area, the following information is displayed:

Właściciel podpisu:	Twoje imię i nazwisko
Data i godzina podpisu:	2024-05-09 14:00:29
Status podpisu:	✓ Ważny
Rodzaj podpisu:	Podpis zaufany

Below this information is a box with the text "Pobierz dokument ze swoim podpisem na dysk lokalny. Plik będzie w formacie PDF." and a blue button labeled "POBIERZ".

Podpis będzie widoczny na dokumencie.



Tak podpisany formularz zgłoszeniowy należy przesłać do operatora pocztą elektroniczną na adres:

rekrutacja10.17@inkubator.sl.pl

Śląski Inkubator Przedsiębiorczości Sp. z o.o.
ul. Karola Goduli 36, 41-703 Ruda Śląska
tel. (+48) 32 342 22 30
info@inkubatoreu.pl

Śląski Inkubator
Przedsiębiorczości